



# Licence Professorat des écoles (LPE) PROFESSEUR DES ÉCOLES

## Devenez professeur des écoles

À partir de la rentrée universitaire 2026, les nouveaux bacheliers pourront intégrer la **licence Professorat des Écoles (LPE)**, une formation entièrement dédiée à la préparation au métier de professeur des écoles et au **concours de recrutement (CRPE)**, désormais placé en fin de licence. Prolongée par le master M2E, elle ouvre un continuum de formation de 5 années à l'enseignement en école primaire.

## Résumé de la formation

**Nature** : Diplôme national  
**Durées des études** : 3 ans (L1, L2, L3)  
**Lieux de formation** : Campus Batignolles et Molitor  
**ECTS** : 180  
**Stage** : 10 semaines sur 3 ans  
**Capacité d'accueil globale** : 210 personnes  
**Modalités d'inscription** : Être titulaire du baccalauréat ou d'un diplôme équivalent  
**Candidature** : Plateforme Parcoursup  
**Accessible** : Formation initiale et formation continue  
**Concours préparé** : Concours de recrutement de professeurs des écoles (CRPE)  
**Débouché** : Professeur des écoles (en maternelle et en élémentaire)

## L'INSPÉ de l'académie de Paris

L'INSPÉ accueille les étudiants se destinant aux métiers de l'enseignement, de l'éducation et de la formation et participe à la formation tout au long de la vie des personnels d'enseignement et d'éducation de l'académie de Paris.

Composante de **Sorbonne Université**, rattaché à la faculté des Lettres, l'INSPÉ assure ses missions en partenariat avec les universités Sorbonne Nouvelle, Paris 1 Panthéon-Sorbonne, Paris Cité et l'Institut national des langues et civilisations orientales, ainsi que les services académiques et les établissements scolaires des académies de Paris, de Créteil et de Versailles.





## Nos spécificités

- Un partenariat unique de 5 universités et établissements d'enseignement supérieur prestigieux pour une formation commune
- 1700 h de formation en trois ans
- Une formation complète et polyvalente au métier appuyée sur 10 semaines de stage en milieu scolaire
- Un renforcement en français et en mathématiques en L1
- Des parcours de spécialisation en L2 et L3 : Plurilinguisme et international, Culture et éducation artistique, Enseignement des sciences, ...

## La licence professorat des écoles (LPE) à Paris



### Lieux de la formation

- |   |   |                           |  |
|---|---|---------------------------|--|
| 1 |  Institut national supérieur du professorat et de l'éducation<br>Académie de Paris | <b>Campus Batignolles</b> | 56, boulevard des Batignolles<br>75017 Paris |
| 2 |  Institut national supérieur du professorat et de l'éducation<br>Académie de Paris | <b>Campus Molitor</b>     | 10, rue Molitor<br>75016 Paris               |

### Universités de rattachement

- |   |   |   |   |   |   |
|---|---|---|---|---|---|
| 3 |  SORBONNE UNIVERSITÉ | 4 |  inalco                | 5 |  Sorbonne Nouvelle |
| 6 |  PANTHÉON SORBONNE   | 7 |  Université Paris Cité |   |   |

## Objectifs de la formation

La licence Professorat des Écoles (LPE) est une formation pluridisciplinaire qui vise à :

- **Consolider les connaissances fondamentales** nécessaires à l'enseignement du français, des mathématiques et de l'ensemble des disciplines scolaires (EPS, sciences, histoire-géographie, langues vivantes, etc.), en vue d'acquérir la polyvalence indispensable au métier.
- **Développer des compétences pédagogiques** adaptées aux différents cycles de l'école primaire, de la maternelle au CM2.
- **Comprendre et mettre en pratique les principes et valeurs de la République**, ainsi que le fonctionnement du système éducatif, afin d'exercer ses missions avec responsabilité.
- **Découvrir progressivement le métier**, grâce à dix semaines de stage en milieu scolaire.
- **Préparer le concours du CRPE**, qui ouvre ensuite l'accès à un master professionnalisant et rémunéré pendant deux ans.

## Contenu des enseignements

	L1	L2	L3	TOTAL
<b>BLOC 1</b> <b>S'approprier les savoirs pour enseigner à l'école primaire</b>  Maths / Français / Sciences / Histoire Géographie / EMC / EPS / LVE / Arts / Transition écologique	480 heures 45 ECTS	440 heures 43 ECTS	440 heures 43 ECTS	1250 heures 131 ECTS
	Renforcement en français et mathématiques	Parcours de spécialisation		
<b>BLOC 2</b> <b>Analyser les caractéristiques des situations et contextes d'enseignement apprentissage</b>  Développement de l'enfant et apprentissages / Spécificités des cycles / Diversité des élèves / Pratiques d'enseignement et évaluation	40 heures 5 ECTS	60 heures 6 ECTS	55 heures 6 ECTS	155 heures 17 ECTS
<b>BLOC 3</b> <b>S'approprier le cadre institutionnel d'exercice du métier</b>  Valeurs et principes de l'école / Connaissance du système éducatif / Relation famille-école	40 heures 5 ECTS	60 heures 6 ECTS	55 heures 6 ECTS	155 heures 17 ECTS
<b>BLOC 4</b> <b>Construire son projet professionnel</b>  Stages / Projets collectifs / Outils numériques et IA / Autres métiers dans le champ éducatif	60 heures 5 ECTS	40 heures 5 ECTS	40 heures 5 ECTS	140 heures 15 ECTS
TOTAL	620 heures 60 ECTS	600 heures 60 ECTS	480 heures 60 ECTS	1700 heures 180 ECTS

## Modalités d'admission

- **L1** : être titulaire du baccalauréat ou d'un diplôme équivalent
- **L2** : avoir validé une L1 ou équivalent (60 crédits ECTS)
- **L3** : avoir validé une L2 ou équivalent (120 crédits ECTS)

### Comment candidater ?

L'inscription s'effectue dès janvier via **Parcoursup** pour les élèves de terminale, ainsi que pour toute personne en reprise d'études. La formation est commune à toutes les universités partenaires.

Scannez ce QR code pour accéder à la fiche de la formation LPE sur Parcoursup



### Les dates clés pour s'inscrire en licence sur Parcoursup

→ <b>17 décembre 2025</b> : ouverture de la carte des formations 2026 sur Parcoursup	→ <b>1er avril 2026</b> : date limite pour compléter son dossier et confirmer ses vœux
→ <b>19 janvier 2025</b> : début des inscriptions et de la formulation des vœux	→ <b>11 juillet 2026</b> : fin de la phase d'admission principale
→ <b>12 mars 2026</b> : date limite pour formuler ses vœux	→ <b>10 septembre 2026</b> : fin de la phase complémentaire

## Stage en LPE

Des stages sont prévus dès la première année et tout au long de la licence, au sein de l'**académie de Paris**. Les étudiants n'ont pas à chercher eux-mêmes leur stage : les affectations sont organisées par la formation. Sur l'ensemble du parcours, cela représente **10 semaines de stages, dont 8 en école**.

- **L1** : stage de 3 semaines (dont 1 minimum en maternelle)
- **L2** : stage de 3 semaines (dont 1 minimum en maternelle)
- **L3** : stage de 2 semaines (dont 1 minimum en maternelle)

En L2, des **mobilités à l'étranger** offriront aux étudiants une première ouverture sur d'autres systèmes scolaires.

En L2 et L3, un **stage filé d'une semaine par an** sera proposé, associé à une participation à des **activités périscolaires ou d'aide aux devoirs**, organisées avec l'académie, la Ville de Paris et divers partenaires locaux.

## Préparation au concours

Les trois années de licence offrent une préparation complète au **CRPE (Concours de Recrutement de Professeurs des Écoles)**, dont les épreuves sont placées en fin de 3<sup>e</sup> année. Ce dispositif de recrutement du Ministère de l'Éducation Nationale offre un accès en Master M2E (Enseignement et Éducation) rémunéré et en alternance.

La LPE donne accès à **une dispense des épreuves d'admissibilité (« fast-track »)**, sous réserve de la **validation du bloc 1**, notamment en mathématiques et en français.

## Coût de la formation

Sous statut étudiant, les frais d'inscription pour la L1 s'élèvent à **283 € (montant 2025)**, répartis comme suit :

- **178 €** : frais universitaires fixés chaque année par le ministère
- **105 € : CVEC** (Contribution à la Vie Étudiante et de Campus), obligatoire

## Equipe pédagogique

La formation est assurée par une équipe pluridisciplinaire composée :

- **d'enseignants et enseignants-chercheurs des universités partenaires**
- **de professeurs de l'académie de Paris**
- **d'intervenants des associations partenaires de l'école**

Ces équipes vous accompagneront tout au long de votre parcours, tant dans l'acquisition des connaissances que dans la préparation des stages et l'orientation professionnelle.

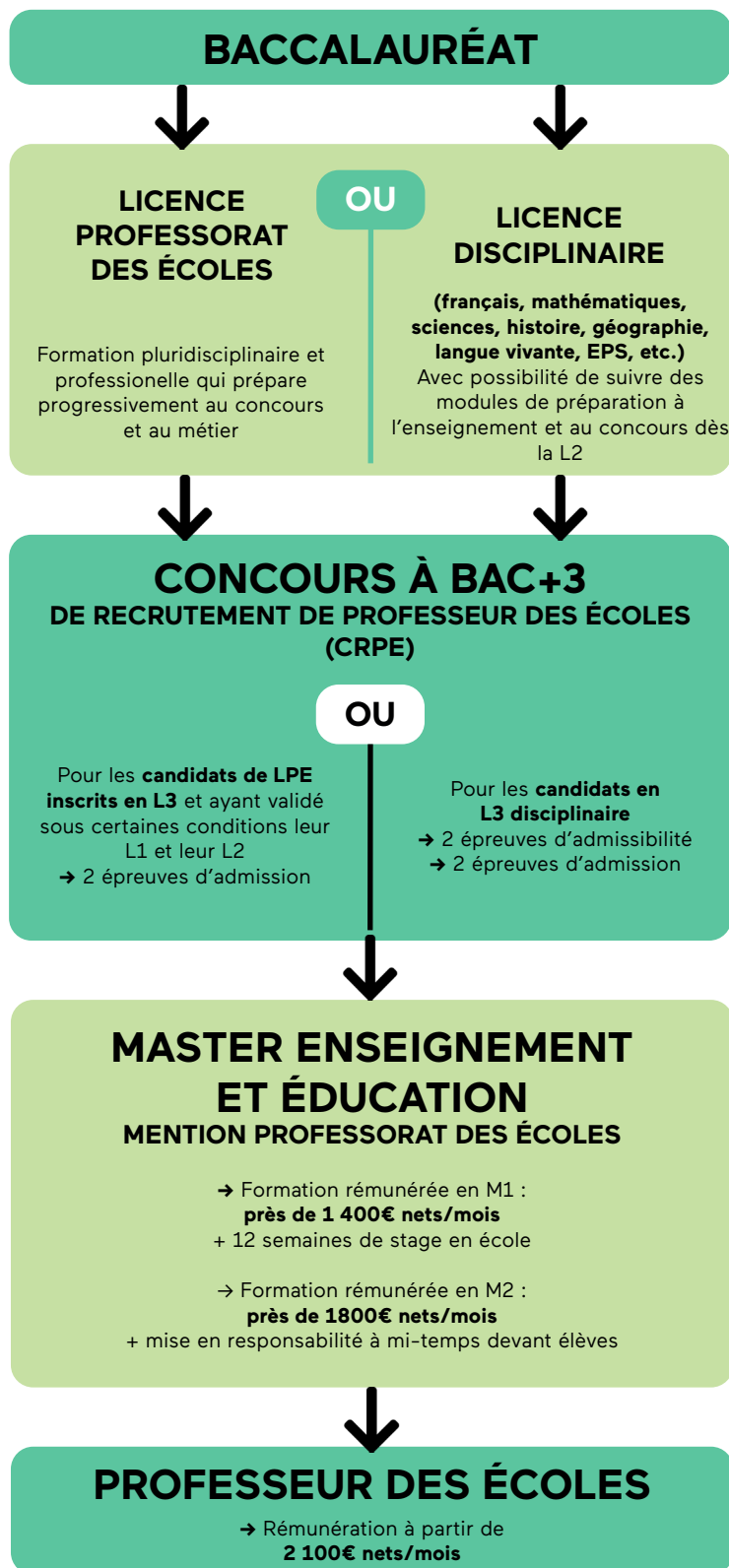


### Contact

Service des Études et de la Vie Étudiante de l'INSPÉ :

→ [scolarite@inspe-paris.fr](mailto:scolarite@inspe-paris.fr)

# Je deviens professeur des écoles



[www.inspe-paris.fr](http://www.inspe-paris.fr)

Rejoignez-nous sur les réseaux sociaux



@inspe-paris



INSPE de  
l'académie de  
Paris



@inspe\_paris



@inspe-paris.fr